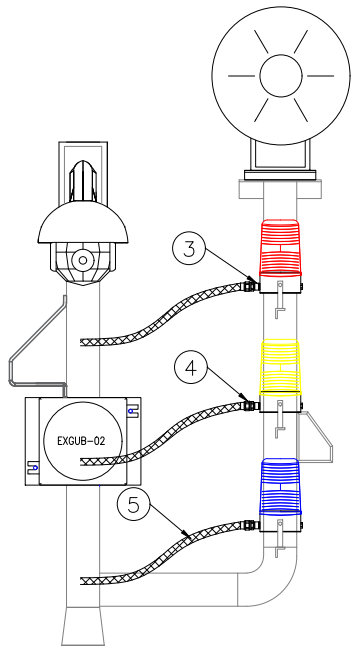
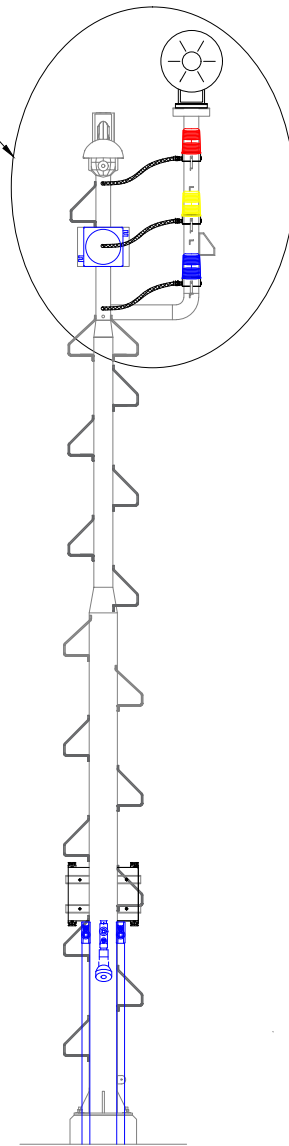


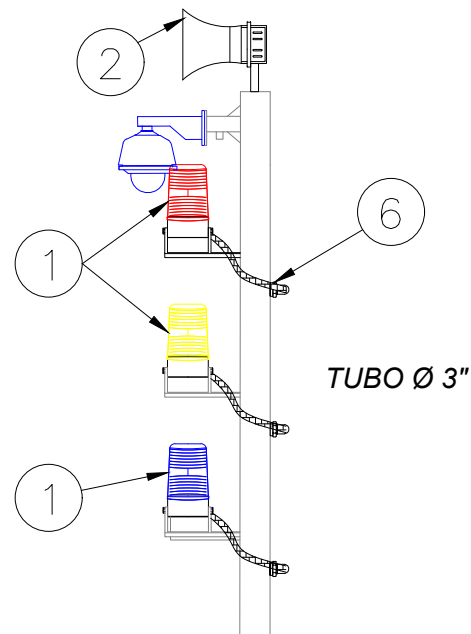
DETALLE : 1



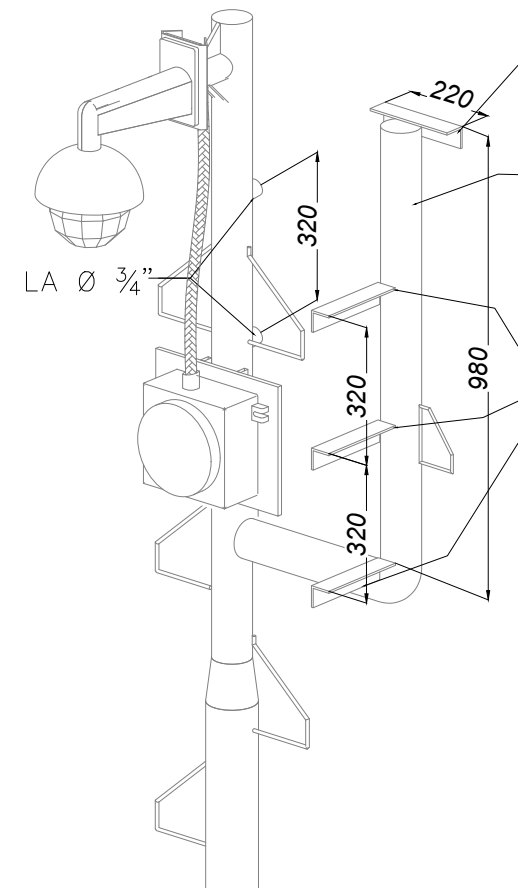
DETALLE 1



VISTA LATERAL



VISTA ISOMETRICA



BALIZA Y SIRENA

SOPORTE BALIZA Y SIRENA

LISTA DE MATERIALES POR INSTRUMENTO

ITEM	CANT.	UNIDAD	DESCRIPCIÓN
1	3	PZA	BALIZA
2	1	PZA	SIRENA
3	10	PZA	NIPLE CORTO 3/4" NPT
4	4	PZA	UNION DOBLE 3/4" NPT
5	4	PZA	CONDUIT FLEXIBLE LIQUID TIGHT 3/4" x 500mm
6	4	PZA	CUPLA DE 3/4" x 1"

DOCUMENTO DE REFERENCIA

1. SC-E30-CI-01-09-46 de 59 PLANO DE FUNDACIÓN ESTRUCTURA POSTES LUMINARIAS EXTERNAS

YPFB TRANSPORTE S.A.

GERENTE DE PROY.: Ivan Meneses  
REVISOR 1: Jafeth Achá  
REVISOR 2: Walter Escobar  
REVISOR 3: Álvaro Castro

BOLINTER LTDA

GERENTE DE PROY.: Franklin Argandoña  
REVISOR 1: Wilbert Mendez  
REVISOR 2: Jorge Medrano  
REVISOR 3: Rudy Monasterio

NOTAS

1. TODAS LAS MEDIDAS ESTAN EXPRESADAS EN MILIMETROS, A MENOS QUE SE INDIQUE LO CONTRARIO.

**Bolinter**

Av. Doble Vía a la Guardia, Km. 3½, entre 4to y 5to Anillo  
+591-3-3529270  
+591-3-3523713

<http://www.bolinter.com>  
[bolinter@bolinter.com](mailto:bolinter@bolinter.com)



**Transporte S.A.**

Proyecto: Ingeniería y Construcción Para el Proyecto Estación de Compresión Colpa Fase I

Título del Plano: Plano Típicos de Construcción Baliza y Sirena

Ubicación:

**Colpa-Bélgica (SCZ)**

Etapas:

Conforme a Obra

Código:

SC-E30-IC-01-11-12 de 12

Escala:

**S/E**

Formato:

Tabloide: 279 mm x 432 mm